


Aquae Claudia e Anio Novus 52 d.C.

AUTORITÀ ATO 2
Lazio Centrale – Roma

Segreteria Tecnico Operativa



Ponte canale impianto di depurazione Roma nord 1980 d.C.

VERIFICA DELLA GESTIONE ANNO 2003
al 30 novembre 2003

Il Responsabile della
Segreteria Tecnico Operativa
ATO2 Lazio Centrale-Roma
(Dott. Ing. Alessandro Diot)

Di seguito si espone la verifica della gestione anno 2003 suddivisa in entrate ed uscite.

ENTRATE

Le spese di funzionamento della STO sono a carico dei Comuni dell'ATO.

A partire dall'avvio della gestione del S.I.I. (1° gennaio 2003) le entrate sono costituite da una quota parte del canone dovuto dal Gestore ai Comuni dell'ATO.

La Convenzione di Gestione prevede che parte del canone di concessione d'uso delle opere del servizio idrico integrato dovuto ai Comuni dal Gestore sia destinato alla STO; più precisamente tale quota è pari a complessivi € 1.549.370,70 per anno.

Nei primi anni in cui solo alcuni comuni entrano a far parte del servizio idrico integrato, per ciascun anno il canone dovuto alla STO è solo quello relativo ai Comuni che fanno parte del servizio alla data del 30 maggio di ciascun anno ed è pari ad una quota del canone relativo a ciascun comune in funzione della data di effettiva entrata nel S.I.I..

Le entrate a tutto il 30 novembre 2003 sono suddivise in Entrate di Competenza ed Entrate Residui.

ENTRATE DI COMPETENZA

Nel corso della prima parte dell'anno 2003 sono entrati a far parte del S.I.I. i comuni e gli enti sotto elencati a cui corrispondono entrate di competenza (anno 2003) della STO pari ad € 1.202.853,04 secondo la seguente ripartizione:

comuni o altri soggetti che nel corso del 2003 entreranno a far parte del S.I.I.	Importo del canone di competenza della STO
Comune di Roma	€ 1.061.318,92
Comune di Fiumicino	€ 25.244,67
Comune di Guidonia Montecelio	€ 32.601,57
Comune di Monterotondo	€ 16.517,38
Comune di Tivoli	€ 26.531,13
Comune di Grottaferrata	€ 3.339,35
Consorzio del Simbrivio	€ 37.300,02
sommano	€ 1.202.853,04

Dalla tabella denominata TAB. 1 - "ENTRATE DI COMPETENZA al 30 novembre 2003 si evince che a fronte delle entrate attese al 31 dicembre 2003 pari ad € 1.202.853,04 l'incasso al 30 novembre 2003 ammonta ad € 0,00.

Il mancato versamento di quanto dovuto è dipeso dalla necessità di definire la forma fiscale dei documenti di accompagnamento dei versamenti e dal completamento dei verbali di acquisizione da parte del Gestore dei servizi dei singoli Comuni.

Il mancato completamento di questi verbali impedisce il versamento del canone agli enti e quindi alla STO.

Il Gestore a tale riguardo è stato sollecitato dalla STO con lettera 136/03 del 21 novembre 2003.

ENTRATE RESIDUI

Dalla tabella denominata TAB. 2 - "ENTRATE RESIDUI al 30 novembre 2003 si evince che a fronte delle entrate iscritte nelle previsioni di bilancio 2003 pari ad € 1.559.171,39 l'incasso al 30 novembre 2003 ammonta ad € 95.530,92.

VERIFICA DELLA GESTIONE AL 30 NOVEMBRE 2003

TAB.1 ENTRATE DI COMPETENZA 2003									
CONTRIBUTO DEI COMUNI SPESA DELLA STO	STANZIAMENTO INIZIALE	VARIAZIONI AUMENTO	VARIAZIONI DIMINUIZIONE	ASSESTATO	ACCERTAMENTI	INCASSI	RESIDUI DA RIPORTARE	ECONOMIE	
COMPETENZA	1.202.853,04	0,00	0,00	1.202.853,04	1.202.853,04	0,00	1.202.853,04	0,00	0,00
AVANZO APPLICATO	0,00			0,00	0,00	0,00	0,00	0,00	0,00
TOTALE	1.202.853,04	0,00	0,00	1.202.853,04	1.202.853,04	0,00	1.202.853,04	0,00	0,00

SPESE

L'analisi del conto relativo alla gestione 2003 evidenzia la situazione degli impegni assunti e dei pagamenti effettuati dalla STO sulla base di uno stanziamento complessivo di € 1.717.856,03 che deriva dalla somma delle economie di spesa del 2002 pari ad € 515.002,99 e delle entrate accertate per il 2003 pari ad € 1.202.853,04.

La ripartizione dello stanziamento complessivo nelle diverse voci di spesa è stato effettuato sulla base di una previsione di gestione elaborata dalla STO nel gennaio 2003 ed in linea con le voci del budget 2002 precedentemente approvato.

Le spese sostenute dalla Segreteria Tecnico Operativa sono state riassunte in due tabelle denominate TAB. 3 e TAB.4.

Dalla TABELLA. 3 - "SPESE ANNO 2003 - COMPETENZA si evince che a fronte di uno stanziamento iniziale pari ad € 1.717.856,03 le somme impegnate al 30 novembre 2003 ammontano ad € 638.650,02.

Dalla TABELLA. 4 - "SPESE ANNO 2003 - IMPEGNI RESIDUI si evince che a fronte dei residui passivi al 31 dicembre 2002 pari ad € 287.927,60 sono stati spesi al 30 novembre 2003 € 68.922,12.

A corredo delle informazioni contenute nella precedente TAB.3 si allega la TAB. 5 - "Determinazioni Dirigenziali di spesa a tutto il 30 novembre 2003" per le somme impegnate.

Le spese per il personale sono impegnate all'inizio dell'esercizio, ai sensi di legge, sulla base del relativo stanziamento; l'impegno definitivo è determinato sulla base dei pagamenti effettuati nell'esercizio e di eventuali importi sospesi che verranno liquidati nell'esercizio successivo.

Di seguito per alcune voci di spesa sono riportati dei commenti e delle annotazioni a corredo e spiegazione dei dati delle tabelle.

1) PERSONALE STO

Il personale della STO a tutto il 30 novembre 2003 è stato costituito solo da due dei tre dirigenti previsti in organico.

Il Dirigente alla Pianificazione a partire dalla data del 1° ottobre 2002 è distaccato presso gli Uffici del Vice Ministro alle Infrastrutture e trasporti U. Martinat. Alla data di stesura della presente verifica di gestione l'importo di € 158.160,08 relativo alla contribuzione del Dirigente nel periodo ottobre 2002 – dicembre 2003 non è ancora stata rimborsata dal Ministero e quindi non è stata inserita nella presente verifica.

Nell'anno 2003 si è provveduto a stanziare ed ad impegnare la quota di TFR relativa al personale dirigente che riprende il periodo 1999-2003.

2) LOCALI

Non sono stati effettuati impegni di spesa per quanto attiene la voce locali in quanto anche nel corso dell'anno 2003 la STO ha usufruito delle strutture messe a disposizione dalla Provincia di Roma.

TAB. 3 SPESE ANNO 2003 - COMPETENZA

INTERVENTO	VOCE	STANZIAMENTO INIZIALE	VARIAZIONI AUMENTO	VARIAZIONI DIMINUIZIONE	ASSESTATO	IMPEGNI	PAGAMENTI	RESIDUI DA RIPORTARE	ECONOMIE
PERSONALE	DIRIGENTI	510.000,00	0,00	0,00	510.000,00	510.000,00	343.816,10	166.183,90	0,00
	ALTRO PERSONALE	40.000,00	0,00	0,00	40.000,00	0,00	0,00	0,00	40.000,00
	TRASFERTE	10.000,00	0,00	0,00	10.000,00	790,00	0,00	790,00	9.210,00
	BUONI PASTO	20.000,00	0,00	0,00	20.000,00	0,00	0,00	0,00	20.000,00
	ACCANTONAMENTO TFR	90.000,00	0,00	0,00	90.000,00	90.000,00	0,00	90.000,00	0,00
	AGGIORNAMENTO E FORMAZIONE	30.000,00	0,00	0,00	30.000,00	0,00	0,00	0,00	30.000,00
	TOTALE	700.000,00	0,00	0,00	700.000,00	600.790,00	343.816,10	266.973,90	99.210,00
LOCALI		60.000,00	0,00	0,00	60.000,00	0,00	0,00	0,00	60.000,00
	TOTALE	60.000,00	0,00	0,00	60.000,00	0,00	0,00	0,00	60.000,00
GESTIONE ATTIVITA'	ATTREZZATURE	90.000,00	0,00	0,00	90.000,00	0,00	0,00	0,00	90.000,00
	MATERIALE	30.000,00	0,00	0,00	30.000,00	2.941,76	2.941,76	0,00	27.058,24
	TOTALE	120.000,00	0,00	0,00	120.000,00	2.941,76	2.941,76	0,00	117.058,24
CONSULENZE	AMMINISTRATIVA	70.000,00	0,00	0,00	70.000,00	0,00	0,00	0,00	70.000,00
	FISCALE	30.000,00	0,00	0,00	30.000,00	0,00	0,00	0,00	30.000,00
	LEGALI	550.000,00	0,00	0,00	550.000,00	7.344,00	7.344,00	0,00	542.656,00
	TECNICA	100.000,00	0,00	0,00	100.000,00	20.100,00	0,00	20.100,00	79.900,00
	IRAP consulenze	10.000,00	0,00	0,00	10.000,00	5.525,18	2.986,60	2.536,58	4.474,82
	TOTALE	760.000,00	0,00	0,00	760.000,00	32.969,18	10.332,60	22.636,58	727.030,82
SERVIZI DA ENTI LOCALI		27.856,03	0,00	0,00	27.856,03	0,00	0,00	0,00	27.856,03
	TOTALE	27.856,03	0,00	0,00	27.856,03	0,00	0,00	0,00	27.856,03
ASSICURAZIONI BOLLII TASSE E SPESE VARIE		50.000,00	0,00	0,00	50.000,00	1.949,08	1.174,39	774,69	48.050,92
	TOTALE	50.000,00	0,00	0,00	50.000,00	1.949,08	1.174,39	774,69	48.050,92
	TOTALI	1.717.856,03	0,00	0,00	1.717.856,03	638.850,02	358.264,86	280.385,17	1.079.206,01

VERIFICA DELLA GESTIONE AL 30 NOVEMBRE 2003

TAB. 4 SPESE ANNO 2003 -IMPEGNI RESIDUI

INTERVENTO	VOCE	STANZIAMENTO INIZIALE	VARIAZIONI AUMENTO	VARIAZIONI DIMINUIZIONE	ASSESTATO	RESIDUI PASSIVI	PAGAMENTI	RESIDUI DA RIPORTARE	ECONOMIE
PERSONALE	DIRIGENTI	-	-	-	-	5.498,35	5.498,35	0,00	-
	ALTRO PERSONALE	-	-	-	-	0,00	0,00	0,00	-
	TRASFERTE	-	-	-	-	257,00	257,00	0,00	-
	BUONI PASTO	-	-	-	-	0,00	0,00	0,00	-
	TOTALE	-	-	-	-	5.755,35	5.755,35	0,00	-
LOCALI		-	-	-	-	0,00	0,00	0,00	-
	TOTALE	-	-	-	-	0,00	0,00	0,00	-
GESTIONE ATTIVITA'	ATTREZZATURE	-	-	-	-	3.115,21	3.115,21	0,00	-
	MATERIALE	-	-	-	-	0,00	0,00	0,00	-
	TOTALE	-	-	-	-	3.115,21	3.115,21	0,00	-
CONSULENZE	AMMINISTRATIVE	-	-	-	-	35.160,00	35.160,00	0,00	-
	FISCALE	-	-	-	-	0,00	0,00	0,00	-
	LEGALI	-	-	-	-	219.005,44	0,00	219.005,44	-
	TECNICHE	-	-	-	-	24.600,00	24.600,00	0,00	-
	IRAP consulenze	-	-	-	-	0,00	0,00	0,00	-
	TOTALE	-	-	-	-	278.765,44	59.760,00	219.005,44	-
SERVIZI DA ENTI LOCALI		-	-	-	-	0,00	0,00	0,00	-
	TOTALE	-	-	-	-	0,00	0,00	0,00	-
ASSICURAZIONI BOLLI TASSE E SPESE VARIE		-	-	-	-	291,60	291,60	0,00	-
	TOTALE	-	-	-	-	291,60	291,60	0,00	-
	TOTALI	-	-	-	-	287.927,60	58.922,16	219.005,44	-

ANTICIPAZIONI DELLA PROVINCIA DI ROMA

Fino alla data del 31. dicembre 2002 le entrate sono state costituite da versamenti diretti dei comuni.

Le richieste di finanziamento fino a tale data, sempre autorizzate dalla Conferenza dei Sindaci, sono state:

I ^a richiesta 7 dicembre 1998	€ 831.743,88
II ^a richiesta 29 dicembre 2000	<u>€ 1.042.302,94</u>
Sommano	€ 1.874.046,82
III ^a richiesta 24 maggio 2002	<u>€ 538.630,63</u>
TOTALE (I ^a II ^a III ^a richiesta)	€ 2.412.677,45

Gli importi degli incassi a fronte di tale richiesta sono stati:

incassi nel 1999:	€ 49.882,55 +
incassi nel 2000:	€ 72.760,36 +
incassi nel 2001:	<u>€ 2.892,49 =</u>
incassi a tutto dicembre 2001	€ 125.535,40 +
incassi nel 2002:	€ 95.171,34 +
incassi nel 2003 a tutto il 28/11	<u>€ 95.530,92 =</u>
TOTALE incassi al 28 novembre 2003	€ 316.237,66

Nella TAB. 6 - "RIEPILOGO DELLE ENTRATE al 30 novembre 2003" in funzione delle richieste di finanziamento sono riportati tutti i dati dei versamenti effettuati dai comuni.

Da quanto sopra dettagliatamente esposto si evince che i Comuni, a tutt'oggi, devono versare una somma pari a:

$$€ 2.096.439,79 (= € 2.412.677,45 - € 316.237,66)$$

Per quanto attiene alla copertura delle spese sostenute si è provveduto tramite anticipazione di cassa da parte della Provincia di Roma come previsto al comma 3 dell'art. 10 della Convenzione di Cooperazione.

Anticipazione Provincia a tutto il 31 dicembre 2001:

spese sostenute a tutto il 31 dicembre 2001:	€ 751.439,33 -
incassi a tutto il 31 dicembre 2001:	€ 125.535,40 =

	€ 625.903,93

b) Anticipazione Provincia nel 2002:

spese sostenute nel 2002:	€ 858.307,48 -
incassi nel 2002:	€ 102.066,68 =

	€ 756.240,80

c) Anticipazione Provincia nel 2003 al 30/11:

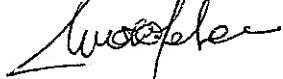
spese sostenute nel 2003:	€ 358.264,85 +
	€ 68.922,16 -
incassi nel 2002	€ 95.530,92 =

	€ 331.656,09

a) + b) + c) Anticipazione Provincia al 30 novembre 2003 € 1.713.800,82

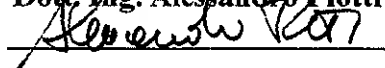
Il presente documento è stato redatto con la collaborazione di:

dott. Marco Jacobucci



rag. Anna Bonomo

Il Dirigente Responsabile
Dott. Ing. Alessandro Piotti



TAB. 5 DETERMINAZIONI DIRIGENZIALI DI SPESA

anno	num.	oggetto	Prot.	data	voce budget	sotto voce budget	importo	
2003	1	Contributi associativi anno 2002 - Federgasacqua	41	28/4/03	gestione attività	materiale	€ 775,00	T F
2003	2	Estratti dell'articolo "Ambito Territoriale Ottimale 2 Lazio Centrale - Roma. La nuova gestione del servizio idrico" pubblicato sulla rivista "L'Acqua" n° 2/2003.	47	30/4/03	gestione attività	materiale	€ 1.509,76	T F
2003	3	Lavori di fotocopiatura e rilegatura	48	30/4/03	gestione attività	materiale	€ 657,00	T F
2003	4	IRAP sui compensi corrisposti per gli incarichi di consulenza.	56	22/5/03	consulenza		€ 5.525,18	T F
2003	5	Affidamento incarico per lo studio di una metodologia per il calcolo degli indennizzi per le aree di salvaguardia (art. 21 D.L.gs. 152/99)	79	30/7/03	consulenza	tecnica	€ 9.600,00	F
2003	6	Affidamento incarico per l'assistenza al servizio di brokeraggio assicurativo	84	31/7/03	consulenza	amministrativa	€ 0,00	F
2003	7	Affidamento incarico per l'elaborazione di una procedura e la sperimentazione di tecniche per il rilievo di reti fognarie	91	23/9/03	consulenza	tecnica	€ 7.500,00	F
2003	8	Seminario: "La delimitazione di S.I.I. e gli strumenti di separazione contabile" - Firenze 14 ottobre 2003 - Partecipazione dirigente STO	97	2/10/03	assicurazioni ecc...		€ 790,00	F
2003	9	Corso sui "Servizi idrici integrati: aspetti tecnici e modelli gestionali" - Milano 1 ottobre 2003 - Rimborso spese	98	2/10/03	assicurazioni ecc...		€ 249,69	F
2003	10	Affidamento di un incarico di consulenza per il rilascio di un parere legale connesso alla comunicazione dello Studio Legale per conto del Consorzio Acquedotto della Doganella dell'8/05/2003.	101	14/10/03	consulenza	legale	€ 7.344,00	
2003	11	Seminario: "La delimitazione di S.I.I. e gli strumenti di separazione contabile" - Firenze 14 ottobre 2003 - Rimborso spese	106	16/10/03	assicurazioni ecc...		€ 134,70	F
2003	12	Incarico di ricerca su: "Competenze, procedure e responsabilità inerenti scarichi e acque reflue in fognature e in corpi idrici nell'ATO 2 Lazio Centrale - Centrale Roma"	120	4/11/03	consulenza	tecnica	€ 3.000,00	F
2003	13	Iscrizione della Segreteria Tecnica Operativa ATO 2 Lazio Centrale - Roma all'Associazione Idrotecnica Italiana	121	4/11/03	assicurazioni ecc...		€ 774,69	F
2003	14	Seminario: "Il Sistema tariffario del S.I.I." Firenze 11 dicembre 2003 - Partecipazione dirigente STO	132	17/11/03	personale	trasferta	€ 790,00	

TAB. 6 RIEPILOGO DELLE ENTRATE al 30 novembre 2003

COMUNE	I° richiesta finanziamento dicembre 1998 (€)	I° versamento (€)	II° richiesta finanziamento dicembre 2000 (€)	II° versamento (€)	III° richiesta finanziamento maggio 2002 (€)	III° versamento (€)	ancora dare (€)	Totale versato
AFFILE	380,91	380,91	465,56	465,56	240,59	240,59	0,00	1.087,06
AGOSTA	336,99	0,00	411,87	0,00	212,84	0,00	961,70	0,00
ALBANO LAZIALE	7.297,30	7.297,30	8.918,93	0,00	4.609,03	0,00	13.527,96	7.297,30
ALLUMIERE	993,07	993,07	1.213,75	1.213,75	627,23	624,73	2,50	2.831,55
ANGUILLARA SABAZIA	2.343,35	2.343,35	2.864,09	0,00	1.480,07	0,00	4.344,16	2.343,35
ANTICOLI CORRADO	218,46	218,46	267,01	267,01	137,98	137,98	0,00	623,45
ARCINAZZO ROMANO	320,49	320,49	391,71	391,71	202,42	193,27	9,15	905,47
ARDEA	3.916,96	0,00	4.787,40	0,00	2.473,98	0,00	11.178,34	0,00
ARICCIA	3.939,97	0,00	4.815,52	0,00	2.488,52	0,00	11.244,01	0,00
ARSOLI	367,67	367,67	449,37	0,00	232,22	0,00	681,59	367,67
ARTENA	—	—	3.048,15	0,00	1.575,19	0,00	4.623,34	0,00
BELLEGRA	—	—	890,22	885,06	460,04	460,04	5,16	1.345,10
BRACCIANO	2.593,65	2.593,65	3.170,01	3.170,01	1.638,17	1.638,17	0,00	7.401,83
CAMERATA NUOVA	112,95	0,00	138,05	0,00	71,34	0,00	322,34	0,00
CANALE MONTERANO	627,03	627,03	766,37	766,37	396,04	396,04	0,00	1.789,44
CANTERANO	93,19	93,19	113,90	113,90	58,86	55,86	3,00	262,95
CAPENA	1.132,98	0,00	1.384,75	0,00	715,60	0,00	3.233,33	0,00

TAB. 6 RIEPILOGO DELLE ENTRATE al 30 novembre 2003

COMUNE	I° richiesta finanziamento dicembre 1998 (€)	I° versamento (€)	II° richiesta finanziamento dicembre 2000 (€)	II° versamento (€)	III° richiesta finanziamento maggio 2002 (€)	III° versamento (€)	ancora dare (€)	Totale versato
CAPRANICA PRENESTINA	—	—	87,20	87,20	45,06	45,06	0,00	132,26
CARPINETO ROMANO	—	—	1.473,94	1.473,94	761,69	757,56	4,13	2.231,50
CASAPE	188,71	188,71	230,65	230,65	119,19	119,19	0,00	538,55
CASTEL GANDOLFO	1.590,35	1.590,35	1.943,76	1.590,35	1.004,48	0,00	1.357,89	3.180,70
CASTEL MADAMA	1.489,02	0,00	1.819,92	0,00	940,48	0,00	4.249,42	0,00
CASTEL SAN PIETRO ROMANO	162,22	162,22	198,27	0,00	102,46	0,00	300,73	162,22
CASTELNUOVO DI PORTO	1.370,50	0,00	1.675,05	0,00	865,62	0,00	3.911,17	0,00
CAVE	—	—	2.438,30	0,00	1.260,04	0,00	3.698,34	0,00
CERRETO LAZIALE	250,30	250,48	305,92	305,74	158,09	158,27	-0,18	714,49
CERVARA DI ROMA	115,04	115,04	140,61	140,61	72,66	72,66	0,00	328,31
CERVETERI	4.793,37	4.793,37	5.858,56	5.858,56	3.027,53	3.027,53	0,00	13.679,46
CIAMPINO	8.293,39	8.293,39	10.136,37	10.136,37	5.238,17	5.238,17	0,00	23.667,93
CICILIANO	249,37	249,37	304,79	304,79	157,50	157,50	0,00	711,66
CINETO ROMANO	124,80	124,80	152,54	152,53	78,83	78,84	0,00	356,17
CIVITAVECCHIA	11.899,40	11.899,40	14.543,71	14.543,66	7.515,75	0,00	7.515,80	26.443,06
CIVITELLA SAN PAOLO	322,11	322,11	393,70	391,12	203,45	201,90	4,13	915,13
COLLEFERRO	—	—	5.792,37	0,00	2.993,32	0,00	8.785,69	0,00

TAB. 6 RIEPILOGO DELLE ENTRATE al 30 novembre 2003

COMUNE	I° richiesta finanziamento dicembre 1998 (€)	I° versamento (€)	II° richiesta finanziamento dicembre 2000 (€)	II° versamento (€)	III° richiesta finanziamento maggio 2002 (€)	III° versamento (€)	ancora dare (€)	Totale versato
COLONNA	710,93	0,00	868,91	0,00	449,03	0,00	2.028,87	0,00
FIANO ROMANO	1.462,76	1.462,76	1.787,82	1.690,22	923,89	0,00	1.021,49	3.152,98
FILACCIANO	109,70	109,70	134,07	0,00	69,28	0,00	203,35	109,70
FILETTINO	142,70	142,70	174,41	174,41	90,13	90,13	0,00	407,24
FIUMICINO	9.608,11	0,00	11.743,25	0,00	6.068,56	0,00	27.419,92	0,00
FORTE NUOVA	---	---	---	---	---	---	---	0,00
FORMELLO	1.760,24	0,00	2.151,40	0,00	1.111,78	0,00	5.023,42	0,00
FRASCATI	4.676,70	4.676,70	5.715,96	5.715,96	2.953,84	2.953,84	0,00	13.346,50
GALLICANO NEL LAZIO	819,93	819,93	1.002,13	1.002,13	517,87	517,87	0,00	2.339,93
GAVIGNANO	---	---	456,19	456,19	235,74	235,74	0,00	691,93
GENAZZANO	---	---	1.438,72	0,00	743,49	0,00	2.182,21	0,00
GENZANO DI ROMA	4.780,58	4.780,58	5.842,94	4.803,05	3.019,45	0,00	4.059,34	9.583,63
GERANO	263,32	263,32	321,83	321,83	166,31	166,31	0,00	751,46
GORGA	---	---	220,99	0,00	114,20	0,00	335,19	0,00
GROTTAFERRATA	3.802,39	3.802,39	4.647,36	4.643,74	2.401,62	0,00	2.405,24	8.446,13
GUIDONIA MONTECELIO	13.357,05	13.357,05	16.325,28	14.692,75	8.436,41	0,00	10.068,94	28.049,80
JENNE	128,52	128,52	157,08	157,08	81,17	81,17	0,00	366,77

TAB. 6 RIEPILOGO DELLE ENTRATE al 30 novembre 2003

COMUNE	I° richiesta finanziamento dicembre 1998 (€)	I° versamento (€)	II° richiesta finanziamento dicembre 2000 (€)	II° versamento (€)	III° richiesta finanziamento maggio 2002 (€)	III° versamento (€)	ancora dare (€)	Totale versato
LABICO	—	—	706,72	706,72	365,21	365,21	0,00	1.071,93
LADISPOLI	4.489,84	4.489,84	5.487,59	5.487,59	2.835,82	2.835,82	0,00	12.813,25
LANUVIO	1.900,38	0,00	2.322,69	0,00	1.200,29	0,00	5.423,36	0,00
LARIANO	1.982,42	1.977,26	2.422,96	0,00	1.252,11	0,00	3.680,23	1.977,26
LICENZA	221,95	221,95	271,27	271,27	140,18	140,18	0,00	633,40
MANDELA	148,51	0,00	181,51	0,00	93,80	0,00	423,82	0,00
MANZIANA	1.215,02	0,00	1.485,02	0,00	767,41	0,00	3.467,45	0,00
MARANO EQUO	181,74	181,74	222,13	0,00	114,79	0,00	336,92	181,74
MARCELLINA	1.202,70	1.202,70	1.469,97	1.469,97	759,63	1.202,70	-443,07	3.875,37
MARINO	7.646,84	7.646,84	9.346,14	9.346,14	4.829,80	4.829,80	0,00	21.822,78
MENTANA	7.055,83	7.066,16	8.623,80	8.623,80	4.456,52	1.901,18	2.545,01	17.591,14
MONTE PORZIO CATONE	1.731,89	1.731,89	2.116,75	2.116,75	1.093,87	1.093,87	0,00	4.942,51
MONTECOMPATRI	1.665,42	1.613,77	2.035,51	0,00	1.051,89	0,00	3.139,05	1.613,77
MONTELANICO	—	—	533,45	0,00	275,67	0,00	809,12	0,00
MONTEROTONDO	7.000,99	0,00	8.556,76	0,00	4.421,88	0,00	19.979,63	0,00
MORLUPO	1.304,03	1.304,03	1.593,81	0,00	823,63	0,00	2.417,44	1.304,03
NAZZANO	263,78	263,78	322,40	0,00	166,61	0,00	489,01	263,78

file: tab 6 reversali richiesta di finanziamento

TAB. 6 RIEPILOGO DELLE ENTRATE al 30 novembre 2003

COMUNE	I° richiesta finanziamento dicembre 1998 (€)	I° versamento (€)	II° richiesta finanziamento dicembre 2000 (€)	II° versamento (€)	III° richiesta finanziamento maggio 2002 (€)	III° versamento (€)	ancora dare (€)	Totale versato
NEMI	368,60	368,60	450,51	0,00	232,81	0,00	683,32	368,60
OLEVANO ROMANO	—	—	1.704,31	0,00	880,73	0,00	2.585,04	0,00
ORIOLO ROMANO	543,36	543,36	664,11	664,11	343,19	338,03	5,16	1.545,50
PALESTRINA	3.672,47	3.672,47	4.488,58	4.488,58	2.319,56	2.315,43	4,13	10.476,48
PERCILE	62,98	62,98	76,98	76,98	39,78	39,78	0,00	179,74
PISONIANO	188,25	0,00	230,08	0,00	118,90	0,00	537,23	0,00
POLI	470,62	470,62	575,20	575,20	297,25	297,25	0,00	1.343,07
POMEZIA	8.718,00	0,00	10.655,33	0,00	5.506,35	0,00	24.879,68	0,00
PONZANO ROMANO	210,56	210,56	257,35	257,35	132,99	0,00	132,99	467,91
RIANO	1.398,38	0,00	1.709,14	0,00	883,23	0,00	3.990,75	0,00
RIGNANO FLAMINIO	1.350,04	1.350,04	1.650,05	1.650,05	852,70	0,00	852,70	3.000,09
RIOFREDDO	165,71	165,71	202,53	0,00	104,66	0,00	307,19	165,71
ROCCA CANTERANO	64,84	64,82	79,25	79,25	40,95	40,95	0,02	185,02
ROCCA DI CAVE	—	—	101,41	0,00	52,40	0,00	153,81	0,00
ROCCA DI PAPA	2.589,46	2.589,46	3.164,90	3.164,90	1.635,52	1.632,94	2,58	7.387,30
ROCCA PRIORA	1.965,22	0,00	2.401,94	0,00	1.241,25	0,00	5.608,41	0,00
ROCCA SANTO STEFANO	235,66	261,84	288,03	261,84	148,84	148,84	0,01	672,52

TAB. 6 RIEPILOGO DELLE ENTRATE al 30 novembre 2003

COMUNE	I° richiesta finanziamento dicembre 1998 (€)	I° versamento (€)	II° richiesta finanziamento dicembre 2000 (€)	II° versamento (€)	III° richiesta finanziamento maggio 2002 (€)	III° versamento (€)	ancora dare (€)	Totale versato
ROCCAGIOVINE	63,21	63,21	77,26	77,26	39,93	39,93	0,00	180,40
ROIATE	---	---	238,60	238,60	123,30	123,30	0,00	364,90
ROMA	635.375,54	0,00	776.570,11	0,00	401.307,99	0,00	1.813.253,64	0,00
ROVIANO	341,64	341,64	417,56	417,56	215,78	215,78	0,00	974,98
SACROFANO	1.040,02	0,00	1.271,13	0,00	656,88	0,00	2.968,03	0,00
SAMBUCI	190,34	190,34	232,64	232,64	120,22	120,22	0,00	543,20
SAN CESAREO	1.864,36	1.864,36	2.278,66	2.278,66	1.177,54	0,00	1.177,54	4.143,02
SAN GREGORIO DA SASSOLA	348,38	348,38	425,79	0,00	220,04	0,00	645,83	348,38
SAN POLO DEI CAVALIERI	493,86	493,86	603,61	0,00	311,93	0,00	915,54	493,86
SAN VITO ROMANO	---	---	928,28	923,12	479,71	0,00	484,87	923,12
SANTA MARINELLA	2.746,80	2.746,80	3.357,20	0,00	1.734,90	0,00	5.092,10	2.746,80
SANT'ANGELO ROMANO	586,82	586,82	717,23	0,00	370,64	0,00	1.087,87	586,82
SANT'ORESTE	773,68	773,68	945,61	945,61	488,66	488,66	0,00	2.207,95
SARACINESCO	40,90	40,90	49,99	49,99	25,83	25,83	0,00	116,72
SEGNI	---	---	2.359,33	0,00	1.219,23	0,00	3.578,56	0,00
SUBIACO	2.092,58	2.092,58	2.557,60	0,00	1.321,69	0,00	3.879,29	2.092,58
TIVOLI	12.171,55	12.171,55	14.876,33	14.876,33	7.687,64	0,00	7.687,64	27.047,88

file: tab 6 reversali richiesta di finanziamento

TAB. 6 RIEPILOGO DELLE ENTRATE al 30 novembre 2003

COMUNE	I° richiesta finanziamento dicembre 1998 (€)	I° versamento (€)	II° richiesta finanziamento dicembre 2000 (€)	II° versamento (€)	III° richiesta finanziamento maggio 2002 (€)	III° versamento (€)	ancora dare (€)	Totale versato
TOLFA	1.148,55	1.148,55	1.403,78	1.403,78	725,43	720,43	5,00	3.272,76
TORRITA TIBERINA	192,90	0,00	235,76	0,00	121,83	0,00	550,49	0,00
TREVI NEL LAZIO	453,42	0,00	554,18	0,00	286,39	0,00	1.293,99	0,00
TREVIGNANO ROMANO	800,17	800,17	977,99	0,00	505,39	0,00	1.483,38	800,17
VALLEPIETRA	92,50	92,50	113,05	113,05	58,42	58,42	0,00	263,97
VALMONTONE	—	—	3.308,91	0,00	1.709,95	0,00	5.018,86	0,00
VEJANO	450,40	450,40	550,49	550,49	284,48	145,19	139,29	1.146,08
VELLETRI	10.091,75	0,00	12.334,36	0,00	6.374,02	0,00	28.800,13	0,00
VICOVARO	887,56	887,56	1.084,79	0,00	560,59	0,00	1.645,38	887,56
ZAGAROLO	2.334,98	2.334,98	2.853,86	2.853,86	1.474,79	1.465,49	9,30	6.654,33

SOMMANO € € 831.743,88 € 137.656,71 € 1.042.302,94 € 140.347,70 € 538.630,63 € 38.233,65 € 2.096.439,39 € 316.238,06
Lire 1.610.480.723 266.540.558 2.018.179.914 271.751.041 1.042.934.330 74.030.669 4.059.272.698

I° richiesta finanziamento dicembre 1998 (€)	€ 831.743,88	I° versamento (€)	€ 137.656,71	ancora dare (€)	€ 694.087,17
II° richiesta finanziamento dicembre 2000 (€)	€ 1.042.302,94	II° versamento (€)	€ 140.347,70	ancora dare (€)	€ 901.955,24
III° richiesta finanziamento giugno 2002 (€)	€ 538.630,63	III° versamento (€)	€ 38.233,65	ancora dare (€)	€ 500.396,98
sommano	€ 2.412.677,45	sommano	€ 316.238,06	sommano	€ 2.096.439,39